

MIKROWELLEN-REISKOCHER RIJSTKOKER VOOR MAGNETRON

120° C 248° F

Mikrowellengeeignet
Geschikt voor verwarming in magnetron



-18°C 0°F

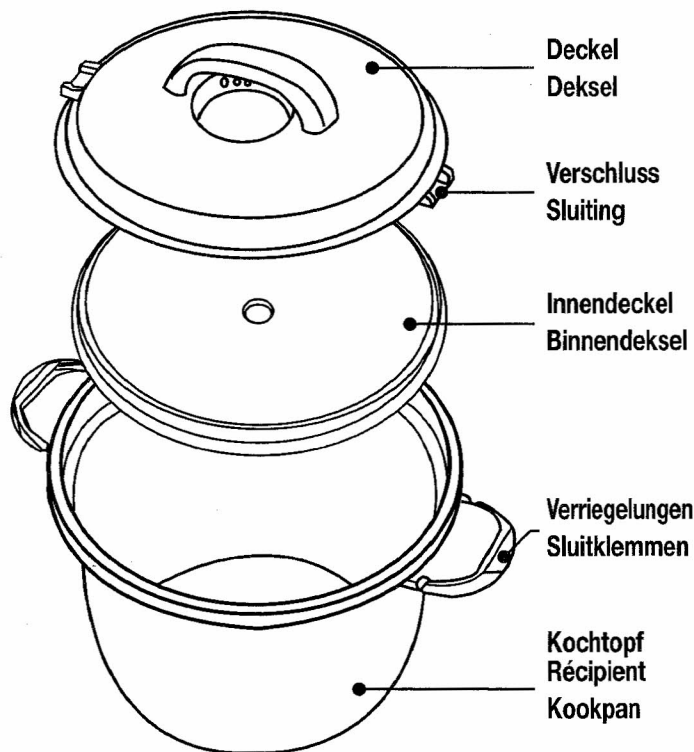
Für den gefrierschrank / külschrank geeignet
Geschikt voor bewaren in vriezer / koelkast



Spülmaschinenfest für einfache reinigung
Geschikt voor gebruik in afwasmachine



Serviergeeignet
Aantrekkelijk design om direct op tafel te serveren



BEDIENUNGSANLEITUNG GEBRUIKSIINSTRUCTIES

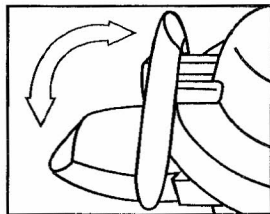
1



Geben Sie alle Zutaten in den Reiskochtopf.

Leg alle ingrediënten in de rijstkoker.

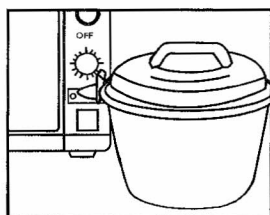
2



Setzen Sie den Deckel mit den Verriegelungsnasen in der richtigen Position wie in der Abbildung gezeigt auf und schließen Sie dann Kocher

Plaats het deksel op de rijstkoker met de sluitingen in de juiste stand (als in de illustratie) en sluit de rijstkoker dan af.

3



Stellen Sie die Mikrowelle auf die gewünschte Garzeit ein.

Stel de magnetron in op de benodigde kooktijd en zet deze aan.

GARTABELLE : BEREIDING :

Reis / Rijst	+Wasser / Water	=Garzeit / Kooktijd
4 Tassen / kopjes	5 1/4 Tassen / 1,2 liter	18-20 Minuten
3 Tassen / kopjes	4 1/4 Tassen / 1,0 liter	15-18 Minuten
2 Tassen / kopjes	3 Tassen / 0,7 liter	13-15 Minuten
1 Tasse / kopjes	1 1/2 Tassen / 0,4 liter	9-11 Minuten

Die Garzeiten können je nach Geschmack variiert werden. Mikrowelle auf die höchste Stufe einstellen. Gegarten Reis vor dem Servieren einige Minuten stehen lassen.

De verhoudingen kunnen afwijken afhankelijk van smaak. Magnetron op stand 'Hoog'. Laat de gekookte rijst een aantal minuten staan voordat u deze serveert.

BESONDERHEIT / SPECIALE FUNCTIE

Dampf-Zirkulationssystem

Das Dampf-Zirkulationssystem, das speziell für den Mikrowellen-Reiskocher konzipiert wurde, ist dem herkömmlichen Reis-Garverfahren hinsichtlich Zeit und Effizienz überlegen. Es erhält nicht nur den Wassergehalt in der Nahrung, sondern bietet auch eine gleichmäßige Erwärmung für ein optimales Ergebnis.

Stoomcirculatiesysteem

Het speciaal voor deze rijstkoker ontworpen stoomcirculatiesysteem overtreft traditionele rijstkookmethodes wat betreft tijdsduur en efficiency. Het systeem zorgt niet alleen voor behoud van vocht in het voedsel, het verwarmt het voedsel ook gelijkmatig voor de beste resultaten.

VORZÜGE / VOORDELEN

Dieser Mikrowelle-Reiskocher ist aus hochwertigem Kunststoff hergestellt, der hitzebeständig, langlebig und leicht zu reinigen ist. Die spezielle Verriegelung gewährleistet, dass der Deckel fest arretiert ist, um das funktionieren des Dampfzirkulationssystems zu gewährleisten. Der Griff ist für eine sichere Handhabung aus wärmeisolierendem Material hergestellt. Sofern dieser Behälter entsprechend gepflegt wird, bleibt er lange geruchsfrei und hygienisch.

Deze rijstkoker voor de magnetron is gemaakt van duurzaam en hittebestendig plastic dat gemakkelijk is schoon te maken. Het speciale afsluitsysteem zorgt ervoor dat het veilig blijft afgesloten zodat u er zeker van bent dat het stoomcirculatiesysteem goed functioneert. Het handvat is gemaakt van hitte-isolerend materiaal zodat u het veilig kunt vastpakken. Als u de kookschaal goed schoon houdt, blijft deze lange tijd geurloos en hygiënisch.

PFLEGE / AANDACHTSPUNTEN

Speisen nicht zu lange garen und das Geschirr nicht ohne Speisen in der Mikrowellen verwenden. Spitze Utensilien und Scheuermaterial können die Oberfläche beschädigen. Einfach mit einem Spültuch reinigen oder in den oberen Korb der Spülmaschine geben. Speisen mit einem hohen Gehalt an Fett, Öl oder Zucker können zu Verfärbungen führen.

Kook etenswaren niet te lang en gebruik de schalen niet zonder voedsel in de magnetron. Scherp keukengerei en reinigen met schuurmiddelen kunnen het oppervlak beschadigen. Was de rijstkoker af met een afwasborstel of plaats deze op het bovenste rekje van de afwasmachine. Voedsel met hoge concentraties vet, olie of suiker kunnen verkleuring veroorzaken.